

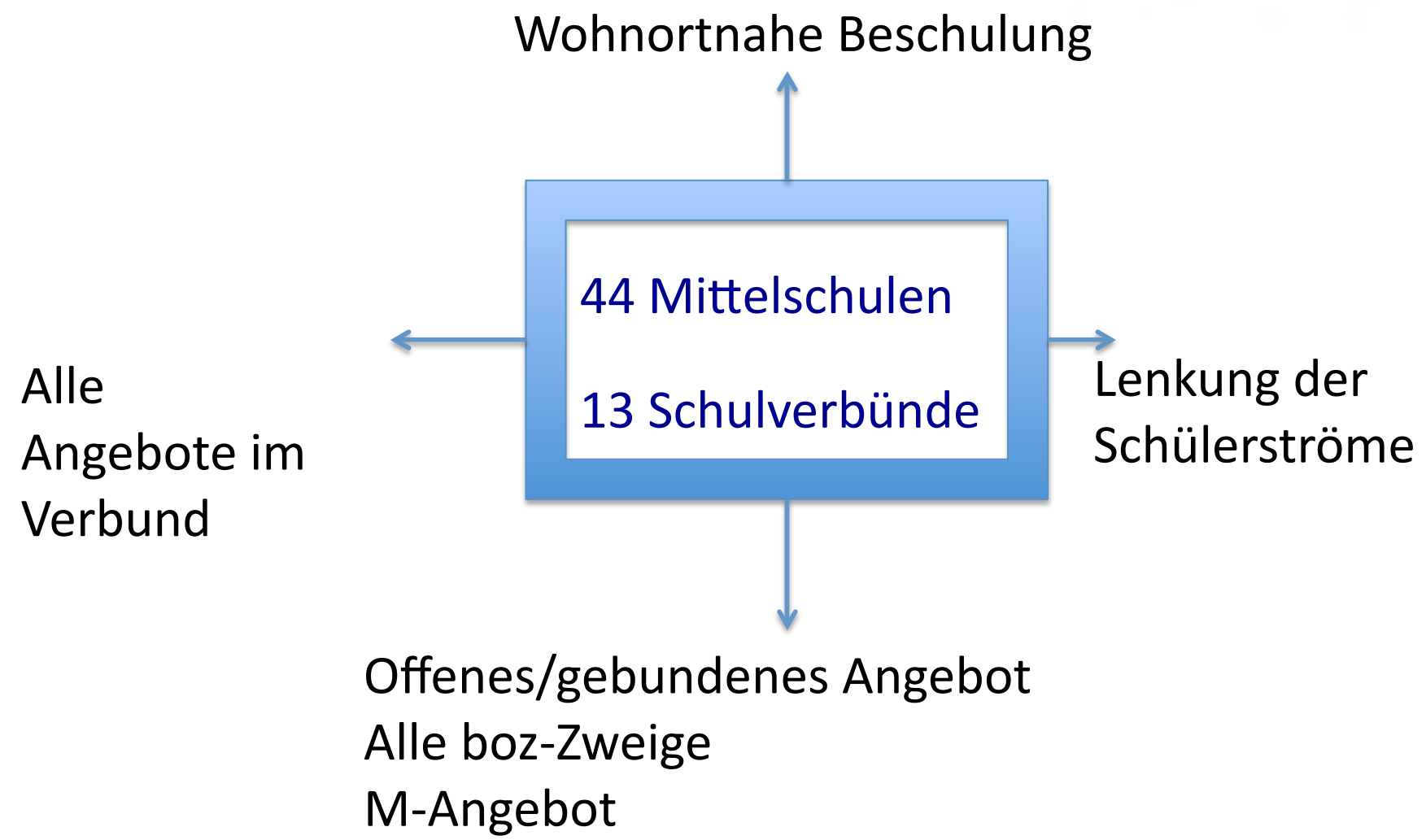
Die Mittelschule mit M-Zweig

Herzlich
willkommen!

Inhalte:

- ✓ Münchens Mitteschullandschaft
- ✓ Fächer an der Mittelschule
- ✓ M-Zug, was ist das?
- ✓ Was bringt der M-Zug den Schülern?
- ✓ Zugangsbedingungen, Eignung
- ✓ Das erhöhte Anforderungsniveau
- ✓ Abschlüsse an der Mittelschule

Münchens Schullandschaft



Schulverbund München Ost



Mittelschule an
der Lehrer-
Wirth-Straße

Mittelschule an
der
Feldbergstraße

Mittelschule an
der
Stuntzstraße

Mittelschule
am Echardinger
Grünstreifen

Mittelschule
am Inzeller
Weg

Im Verbund die Schule mit dem M- Angebot



Die Schüler werden wohnortnah,
sprengelgebunden beschult

Mittelschule am Inzeller Weg 4

Im laufenden Schuljahr: 15 Klassen

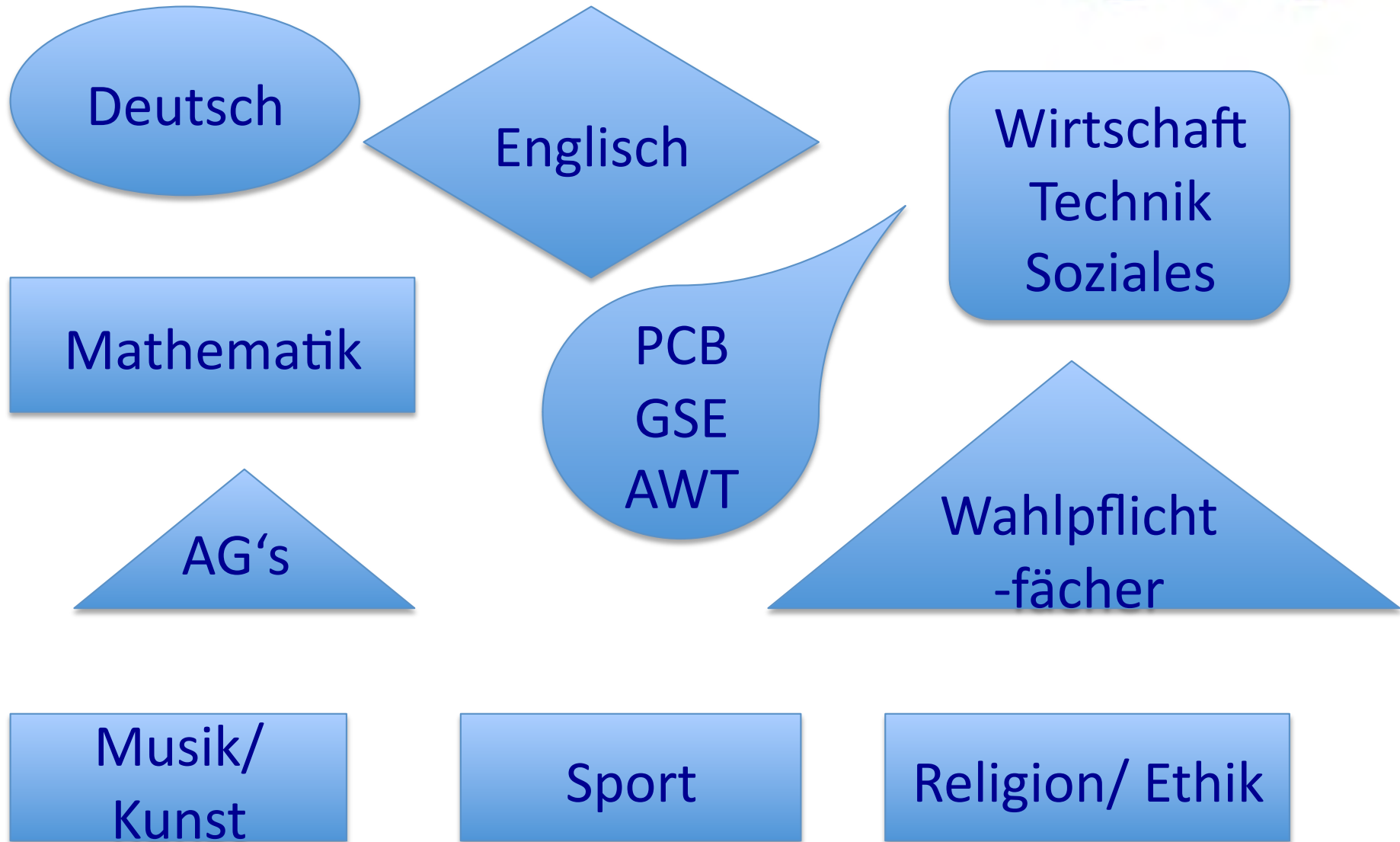
Davon 9 M-Klassen

Ca 350 Schüler

25 Nationen

Ca 30 Kolleginnen und Kollegen

Fächer in der Mittelschule



Deutsch

Englisch

Wirtschaft
Technik
Soziales

Mathematik

PCB
GSE
AWT

Wahlpflicht
-fächer

AG's

Musik/
Kunst

Sport

Religion/ Ethik

Die Mittelschule – eine berufsvorbereitende Schule



- ✓ Gezielte und intensive Vorbereitung auf das Wirtschafts- und Arbeitsleben
- ✓ Verstärkte Berufsorientierung durch Praktika und Betriebskundungen
- ✓ Klassenlehrerprinzip
- ✓ Handlungs- und projektorientierte Unterrichtsformen

Die Mittelschule – eine berufsvorbereitende Schule



Boz-Fächer

| Wirtschaft | Technik | Soziales |
|---|--|--|
| Berufe aus Wirtschaft/ Verkehr/ Logistik/ Verwaltung wie Fachkraft für Lagerlogistik, Bürokauffmann/- frau | Berufe aus Bau/ Holz/ Elektro wie Maler, Steinmetz, Zimmerer, Elektroniker | Berufe aus Ernährung/ Gastgewerbe/ Gesundheit/ Hauswirtschaft wie Friseur, Koch Erzieher/in |

Abschlüsse an der MS



| | |
|----------------------------|---|
| Abschluss an der MS | Erreichen des Jahrgangszieles 9 mit nicht schlechter als 4,0 |
| QA R9 und M9 | Bestehen des Qualifizierenden Abschlusses mit nicht schlechter als 3,0 in den gewählten Prüfungsfächern |
| MSA | Mittlerer Schulabschluss in der M10 Erteilt mit einem Notenschnitt von 4,0 und besser |

Der QA in der R9 bzw M9



Prüfungsfächer:

Deutsch, Mathematik

Projektprüfung (AWT + berufsorientierendes
Fach)

Englisch oder PCB oder GSE

Religion oder Ethik oder Musik oder Sport oder
Kunst

(Informatik, Buchführung, WTG)

Erworben ist der QA, wenn die Gesamtleistung in
den Prüfungsfächern nicht unter 3,05 liegt

Was bringt der M-Zug den Schülerinnen und Schülern?



- eine gezielte und intensive Vorbereitung auf das Wirtschafts- und **Arbeitsleben**
- Verstärkte **Berufsorientierung**: Betriebspraktika, Betriebserkundungen sind Pflicht
- **Klassenlehrerprinzip**
- Handlungs- und projektorientierte **Unterrichtsformen**

Wer ist grundsätzlich für den M-
Zug geeignet?



Schüler, die aufgrund ihrer Leistung
und ihres **gesamten Lern- und
Arbeitsverhaltens** Aussicht haben, den
mittleren Schulabschluss zu erwerben.

Außerdem muss die 10. Klasse im 12.
Schulbesuchsjahr absolviert werden

Erhöhtes Anforderungsniveau



EAN bei den HA

Weniger
Fehlertoleranz

Höherer Grad
an Selbst-
ständigkeit

Ausweitung des
Lernstoffes

Höheres
Arbeitstempo

Zielgerichtete
Arbeitshaltung

Schwierigere
Aufgaben

Höherer Grad der
Beherrschung

Soft skills

Die Anforderungen in den Kernfächern



Deutsch:

- ✓ Gute Rechtschreibung (Diktate ab 150 Wörtern)
- ✓ Interesse an allgemeinbildenden Themen
- ✓ Fähigkeit, sich mit einem Thema schriftlich auseinanderzusetzen (Erörterung)

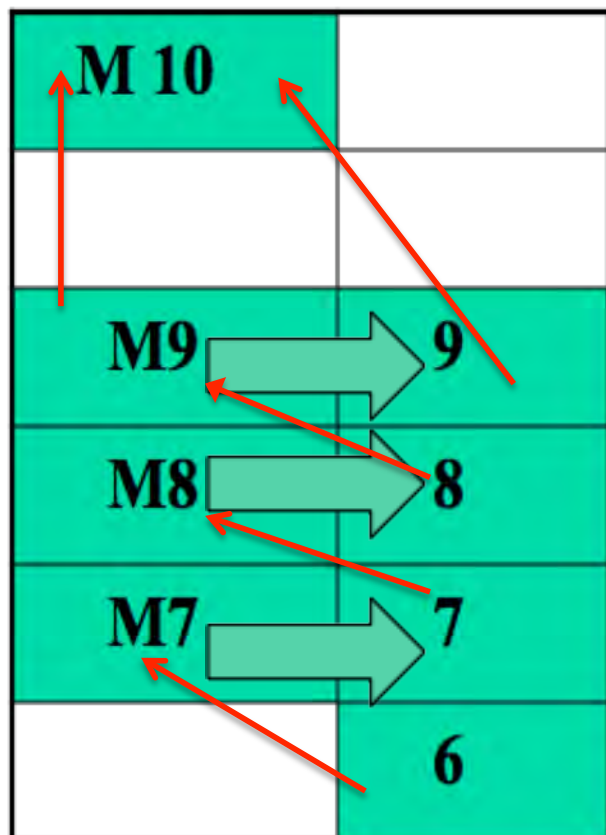
Die Anforderungen in den Kernfächern



Englisch:

- ✓ Höheres Maß an Textverständnis
- ✓ Fähigkeit im Übersetzen von längeren Textstellen
- ✓ Bereitschaft zeigen, zusätzliche Vokabeln zu lernen

Durchlässigkeit




Wechsel **in** den M-Zweig
immer zu Jahresbeginn
möglich

Auf Antrag kann ein Schüler
jederzeit **aus** dem M-Zweig in
den Regelbereich

Aufsteigen im Regelbereich
auch bei Nichtbestehen des
M-Bereiches am Jahresende
möglich

Zugangsbedingungen für den M-Zweig



Die Schullaufbahn nach der 6. Klasse



| | |
|---|--|
| Bestätigte Eignung für eine Schule mit dem Zwischenzeugnis | Anmeldung in der Schulform möglich |
| Bestätigte Eignung für eine Schule mit dem Jahreszeugnis | Anmeldung in der Schulform möglich Anmeldung am Inzeller Weg sofort nach Erhalt des Jahreszeugnisses |
| Eignung für die gewünschte Schulform nicht erreicht | Teilnahme an einer Aufnahmeprüfung über die Anmeldung an der Sprengelschule |

Zugangsmöglichkeiten im Einzelnen



In M7:

Durchschnitt im Zwischenzeugnis oder
Jahreszeugnis 2,66 oder besser (D, Ma, E)

Ab 3,0 Aufnahmeprüfung auf Antrag der Eltern

In die M8/M9:

Durchschnitt im Zwischenzeugnis oder
Jahreszeugnis 2,33 oder besser (D, Ma, E)

Ab 2,66 Aufnahmeprüfung auf Antrag der Eltern

In die M10

Durchschnitt im Quali 2,33 oder besser (D, Ma,E)

Ab 2,66 Aufnahmeprüfung auf Antrag der Eltern

Zugangsmöglichkeiten



- Die Qualifikation erfolgt über das Zwischenzeugnis
- **oder** das Jahreszeugnis
- **oder** die Aufnahmeprüfung
- in die M10: nur über das QA-Zeugnis D, Ma, E mit einem Schnitt von mindestens 2,33 oder einer Aufnahmeprüfung

Neues zu dem Aufnahmeprüfungen M7,
M8, M9



➤ **seit 2015**

Aufnahmeprüfung in der **letzten Ferienwoche**
der großen Ferien für an nur einem Standort/
Jahrgang

Aufnahmeprüfung



- Teilnahme an den Prüfungen, in welchen nicht im Zeugnis die Note "gut" erreicht wurde
- Ist der Schnitt bereits mit der ersten Prüfung erreicht, müssen die weiteren Prüfungen nicht mehr geschrieben werden
- Teilnahme zur Notenverbesserung möglich

Der Erwerb des Mittleren Bildungs- abschlusses



| | |
|---------------------------------------|--|
| Über die M10 | M-Zug ab der 7. Klasse oder als Quereinsteiger nach dem QA |
| Über die V1/V2 | Zweijährig nach bestandenem QA mit einem Schnitt in allen Fächern von 2,5 |
| Über eine Berufsausbildung | -Dual oder -Fachschule |

Möglichkeiten nach Erwerb des Mittleren Schulabschlusses



- ✓ Fachoberschule FOS
 - ✓ Gymnasium
 - ✓ Berufsfachschule → Berufsoberschule BOS
- ↓
- ✓ Nach der FOS kann die Fachhochschule besucht werden
 - ✓ Nach der BOS oder dem Gymnasium kann die Universität bzw. Hochschule besucht werden

Nachlese

Wo finde ich Hilfe?

- ✓ - Broschüre KM: Welche Schule ist die richtige?
- ✓ - Im Internet:
 - www.km.bayern.de
 - www.Schulberatung.bayern.de
- ✓ Klassenlehrer, Schulleitungen Beratungslehrkräfte

Die ppt kann auf www.inzellerweg.de nachgelesen werden